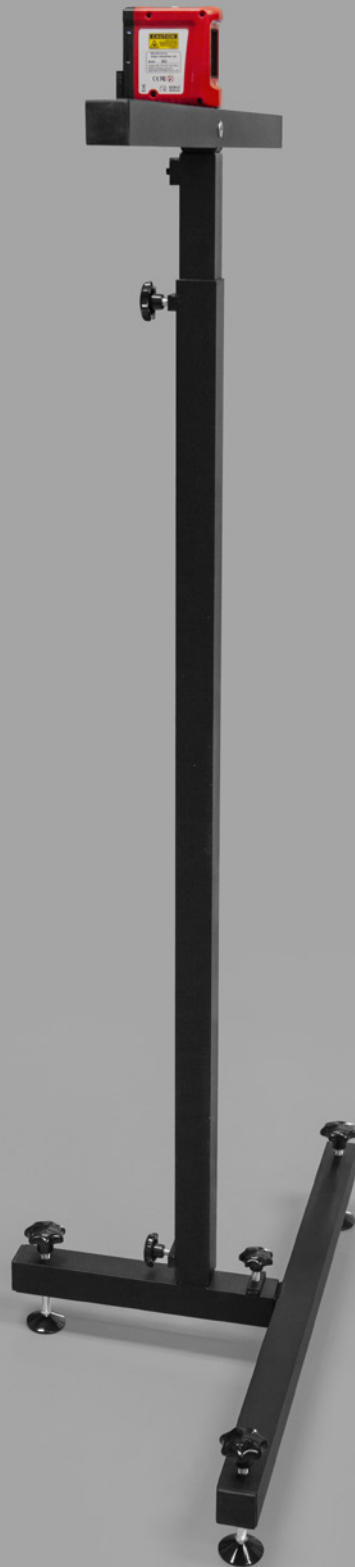


RCCT-C400 MANUAL

CAR

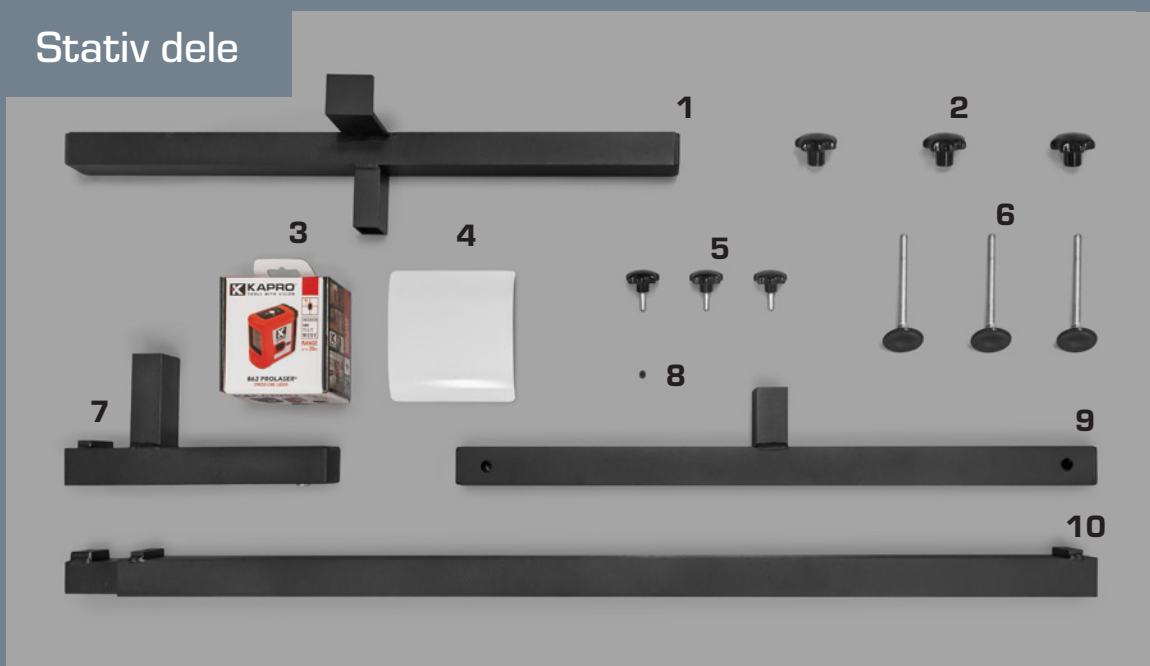


SAMLINGSVEJLEDNING

STATIV

1. Monter fingerskue og justerskue på fod 1 (brug dele nr. 2, 5, 6 & 7)
2. Monter 2x justerskrue og fingerskrue (brug dele nr. 2, 6 & 9)
3. Sæt fod 1 & 2 sammen, som vist på billedet
4. Monter 2x låseskrue og en pinolskrue (brug dele nr. 5, 8 & 10)

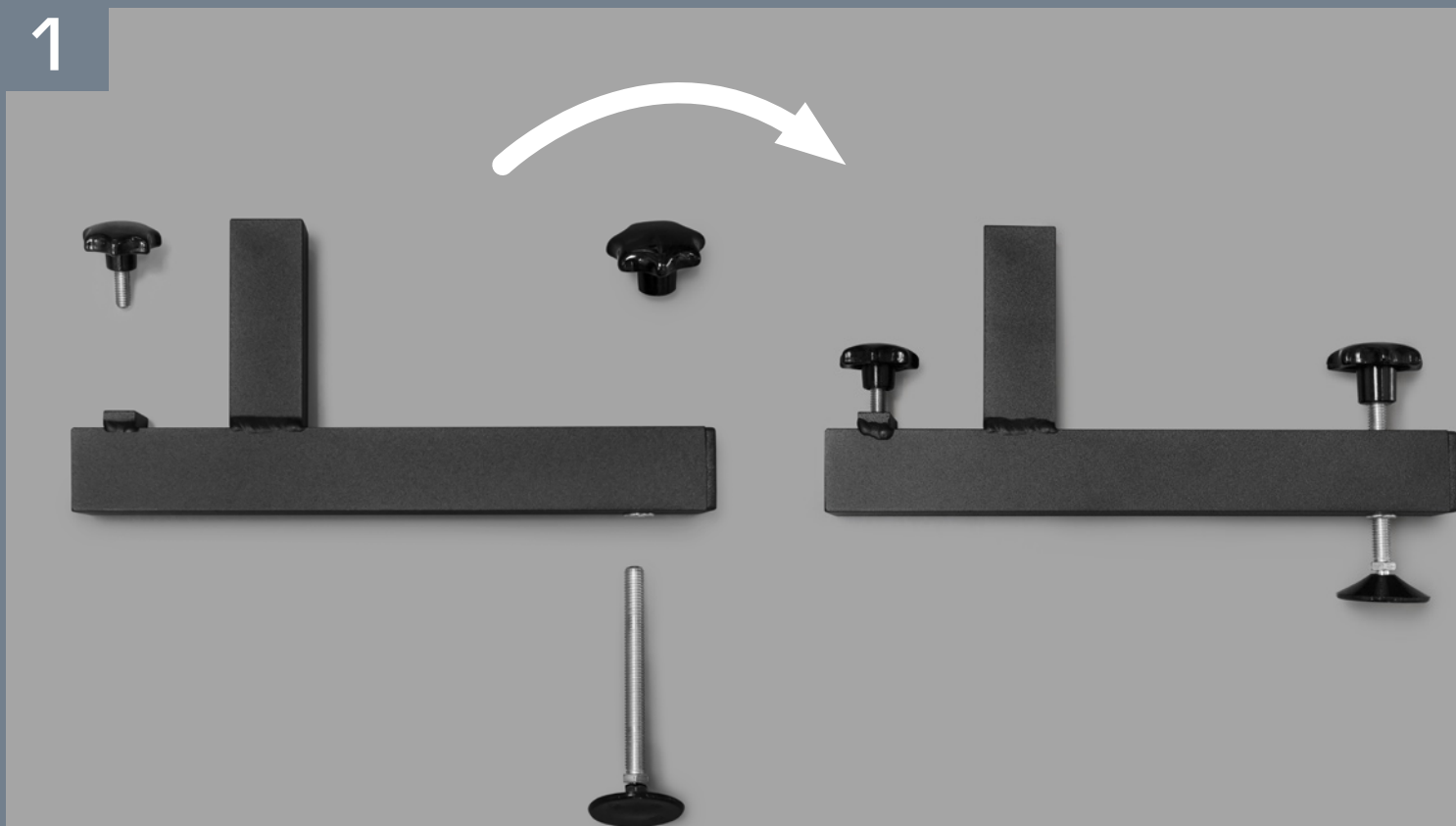
Stativ dele



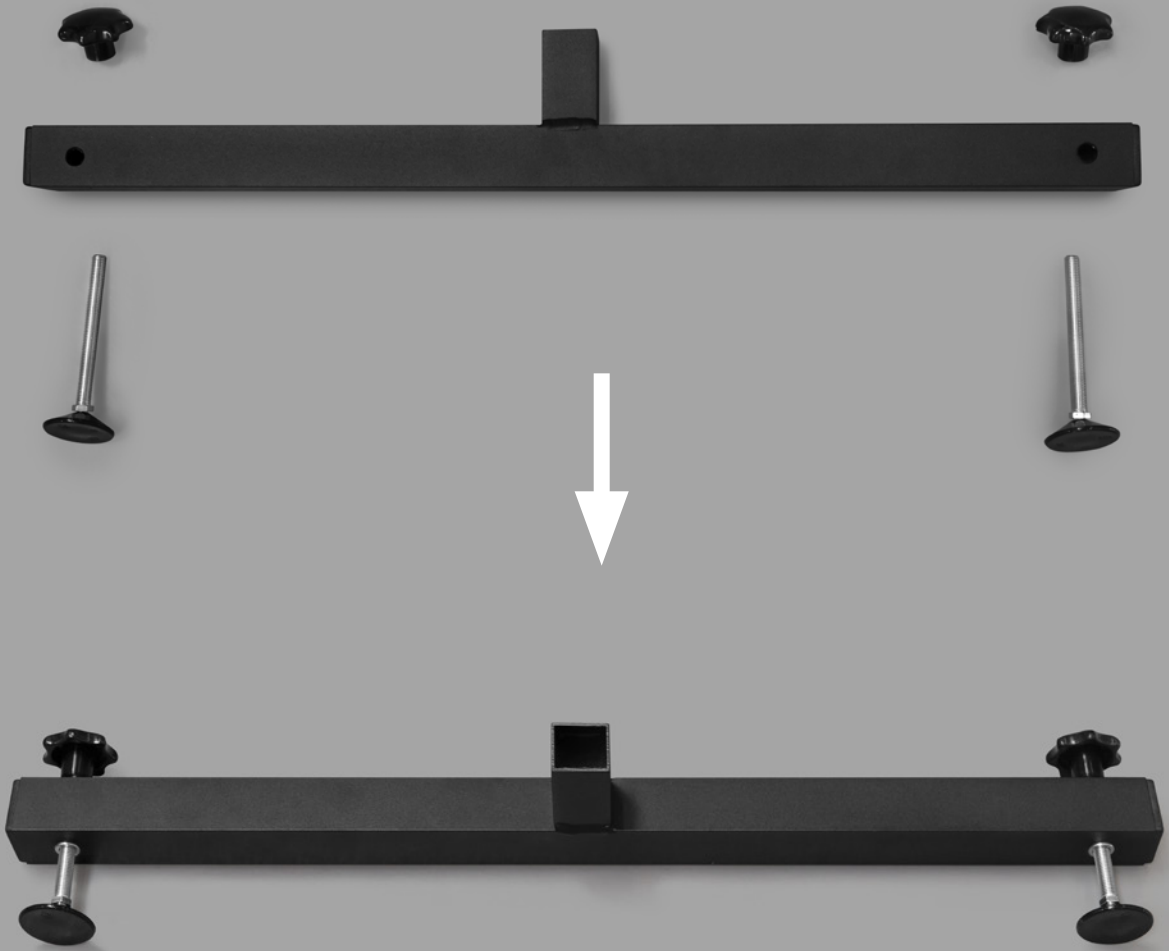
DELE

1. T-rør til laser
2. Fingerskue (indvendigt gevind)
3. Laser
4. Refleksplade
5. Låseskrue
6. Justerskrue
7. Lille T-stykke
8. Pinolskrue
9. Stort T-stykke
10. Yderrør

1




2



3



4




SAMLINGSVEJLEDNING

5. Monter yderrør på den samlede fod. Sørg for at røret står i vater

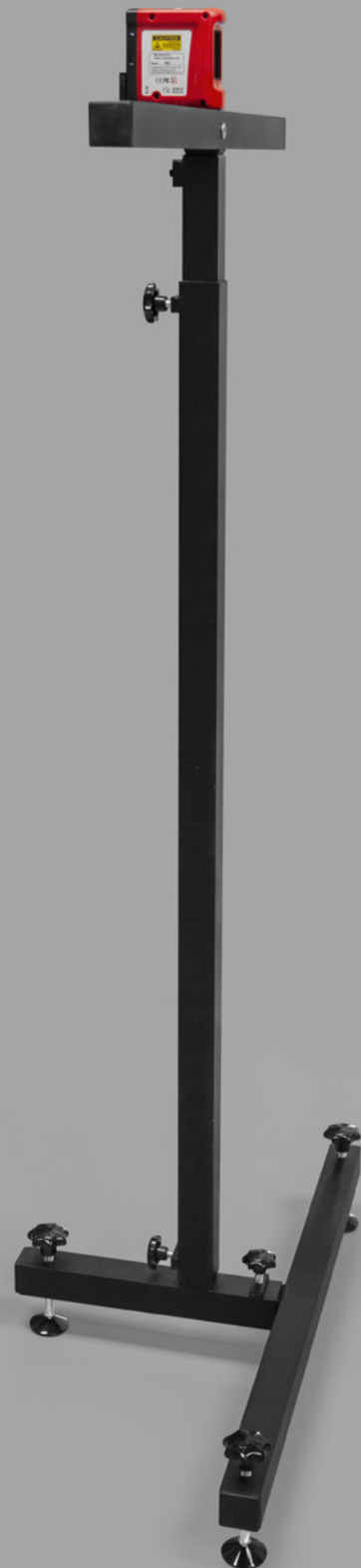
6. Indsæt batterier i laseren

7. Monter T-rør på yderrøret og monter laseren på toppen af T-røret (brug dele nr. 1 & 3)

5



7



6



BRUGEN AF RCCT-C400

- Find information på tester eller i AutoFrontal
- Sæt stativet på den rigtige afstand fra bilen
- Monter reflekspladen (del nr. 4) midt bag på bilen (hjælp til at se laser)
- Brug laseren til at finde midten på bilen og at stativet kommer til at stå vinkelret på bilen
- Sæt stativet på den korrekte højde
- Monter den rette tavle, der passer til bilen
- Kalibrer med tester

SIKKERHEDSFORSKRIFTER



KLASSE 1 LASER

Klasse 1 lasere

Er normalt ikke farlige.
Under alle kendte skadegrænser.

- Se aldrig direkte ind i laseren!
- Lasere er IKKE legetøj, og forkert brug af især kraftige lasere kan være meget farligt!
- Bruges laseren korrekt, er det ikke farligt.
- Peg ALDRIG laseren mod mennesker, heller ikke kortvarigt, man kan få øjenskader!
- Farlige refleksioner kan opstå, når laseren peges mod overflader, som kan genspejle, især spejle. Vær derfor opmærksom på at spejle og laser er opsat korrekt, inden laseren tændes.
- Sluk altid laseren, når den ikke bruges!
- Brugeren er altid ansvarlig for sikkerheden ved brug, dvs. for at laseren anvendes korrekt.
- Udstyret skal altid tjekkes for skader og defekter før brug. Udstyret må ikke bruges, hvis det er skadet eller har en defekt!

RCCT



Forhandler:

Elektro Partner ApS - Trehøjevej 2 - 7200 Grindsted
www.elektropartner.com - (+45) 75 31 09 06