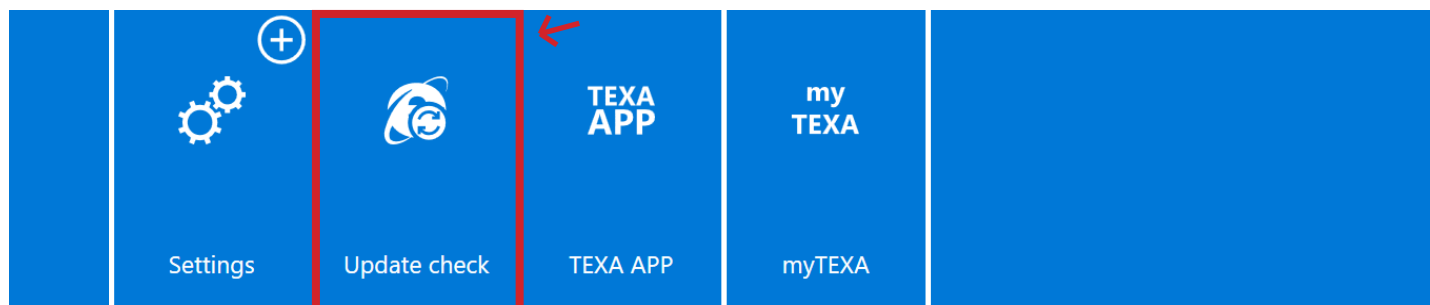


TEXA OPDATERING - DOWNLOAD

Hver gang IDC5 startes, kontrollerer softwaren, om der er nye opdateringer.
(Forudsat at computeren er forbundet til internettet)

NB: Denne proces kan startes manuel ved at klikke på "Update check"

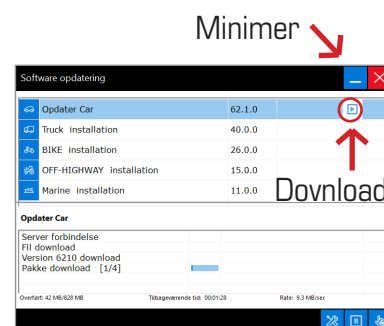


Hvis der er tilgængelige opdateringer, vises dette billede.

- Marker den software, der ønskes opdateret.
- Klik på "Download opdateringer"

NB: TEXA testeren kan fortsat anvendes under downloadingen.

- Minimer downloadvinduet for at bruge testeren

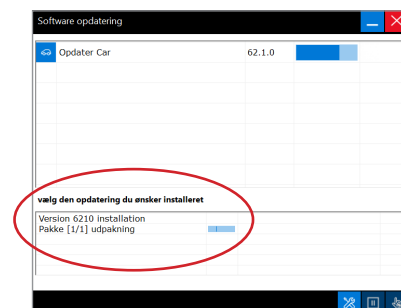


Er download vinduet minimeret, kan det findes i proceslinjen
(Blå ikon med hvid @)



Som vist her kan man i downloadvinduet følge med i, hvor langt processen er.

Hvis downloadingen bliver afbrudt, genoptages processen fra det sted hvor den er kommet til, næste gang den sættes i gang.



Når den nye opdatering er downloadet, skal man i det viste vindue vælge, om man ønsker at installere straks eller senere og klikke på "Næste"

INSTALLER STRAKS

Installationsfasen startes og testeren kan ikke bruges i denne fase.

INSTALLER SENERE

Det viste vindue kommer frem igen, næste gang IDC5 startes, eller ved aktivering af "Updata check".

