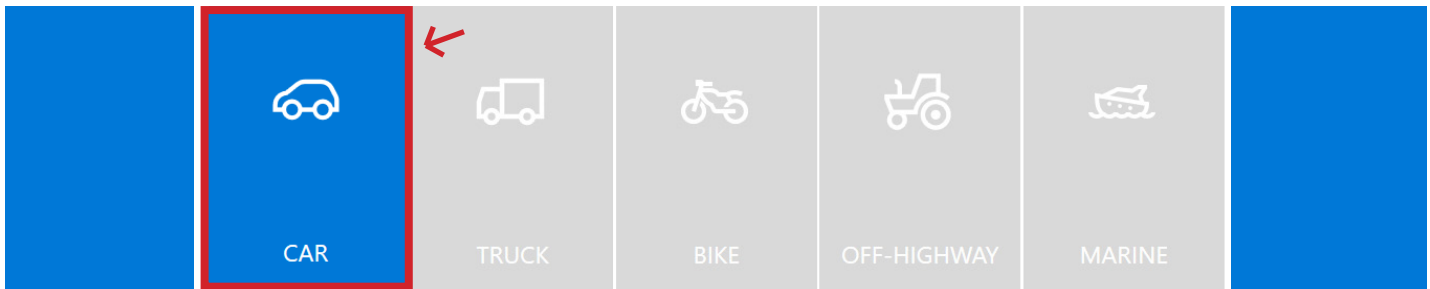
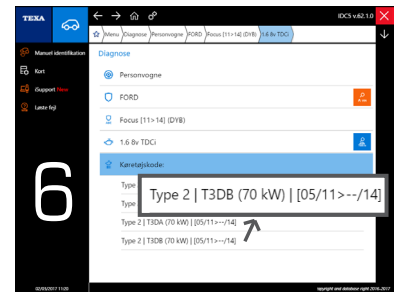
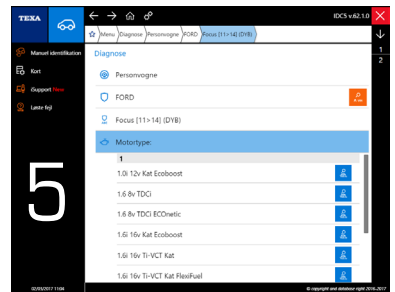
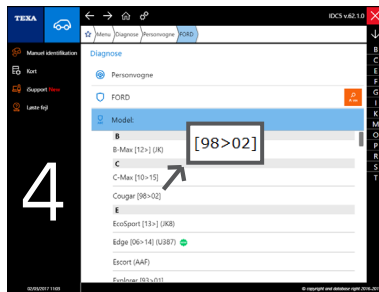
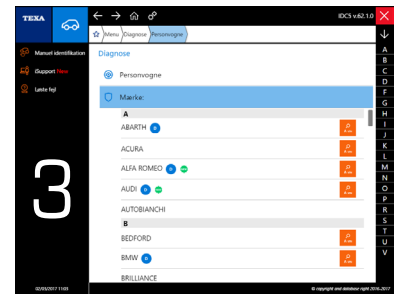
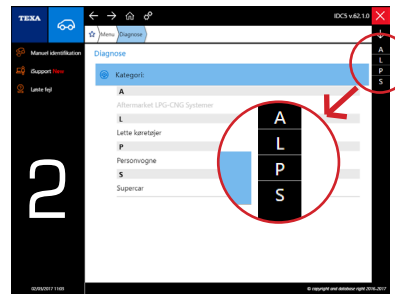
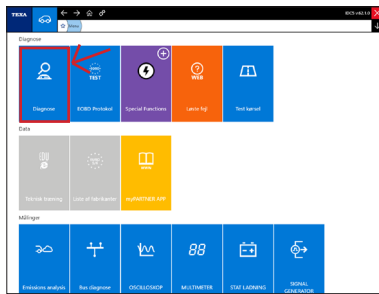


TEXA BILVALG - MANUELT

Det forekommer måske unødvendigt at beskæftige sig med valg af køretøj og systemer, men faktum er, at det korrekte bilvalg gør forskellen på succes og fiasko for en diagnoseopgave. TEXA gør meget ud af at give fyldestgørende informationer, når man skal vælge systemer. Udover de gængse informationer som bilmærke, bilmodel, motorstørrelse og motorkode indeholder listerne også information om modelkode, modelstart, styreboksnavn og -nummer m.m. Dette afsnit gennemgår det manuelle bilvalg og beskriver, hvordan man kan udnytte sin tester mere optimalt. Senere afsnit vil gennemgå bilvalg via nummerpladeopslag, motorkode og stelnummer.



Klik på "Diagnose". Bilvalget er gennemført, når man har valgt motorkode (Menu 6).



HJÆLPEFUNKTIONER:

- 2,3,4 – Her er det muligt at springe i tabellerne ved at klikke med musen på sidebaren eller ved at bruge tastaturet.
 4 – Informationen i [*] indikerer start- slutåret for modellen, eller i hvilken periode modellen er fabrikeret.
 4 – Informationen i (*) kan indeholde modelnummeret. Denne information kan fremgå af servicehæftet eller stelnummeret.
 5 – Vælg motorstørrelse
 6 – Informationen i [*] indikerer, i hvilken periode motoren bliver anvendt på bilmodellen.
 4,5,6 – Årstal og motorstørrelser kan variere fra land til land.



I menubaren, som er vist herover, findes der adskillige funktioner. Pilikonerne kan bruges til at gå frem og tilbage i menuserne, og med husikonet kan man gå tilbage til hovedmenuen. Tandhjulsikonet linker til opsætningsmenuen. I det lange menufelt, hvor man kan se de foregående valg, er det muligt at springe flere menuser tilbage. Hvis et valg skal korrigeres, så klik på det foregående punkt i menufeltet.



TEXA BILVALG - MANUEL

Nogle gange kan eventuelle problemer med diagnosen, f.eks. manglende kommunikation med en model, løses ved at vælge en tilsvarende "søster"-model.

Bemærk: Der kan være små forskelle i diagnosen og nulstillingsproceduren fra mærke til mærke og model til model, ligesom der kan være mindre afvigelser i forhold til motorvalg. Det skal bemærkes, at valg af en "søster"-model er en nødløsning, og at kodning af startspærre mv. kun bør/kan udføres via den pågældende model.

Denne information er hentet fra Bulletin nr. 1621 i AutoFrontal. Her bliver listen løbende opdateret.

MODELRELATIONER PÅ TVÆRS AF BILMÆRKER.

Citroen Berlingo - Peugeot Partner

Citroen C 1 – Toyota Aygo – Peugeot 107

Citroen C8 - Peugeot 807

Citroen C-Crosser - Peugeot 4007 - Mitsubishi Outlander 2007-->

Citroen Evasion - Peugeot 806 - Fiat Ulysse

Citroen Jumpy - Peugeot Expert - Fiat Scudo

Citroen Jumper - Peugeot Boxer - Fiat Ducato

Citroen Nemo - Fiat Fiorino/Qubo - Peugeot Bipper

Ford Fiesta ('96) - Mazda 2 (DY)

Kia Ceed – Hyundai i 30

Kia Venga – Hyundai ix20

Nissan Terrano - Ford Maverick

Opel Antara – Chevrolet Captiva

Opel Movano - Renault Master - Nissan Interstar

Opel Vivaro - Renault Traffic - Nissan Primastar

Seat Alhambra - VW Sharan - Ford Galaxy

Suzuki Alto - Nissan Pixo

Suzuki Ignis - Subaru Justy

Suzuki Wagon R - Opel Agila A

Suzuki Splash - Opel Agila B

Suzuki Ignis - Subaru Justy G3X

Subaru Justy 2007- - Daihatsu Sirion

Subaru Trezia - Toyota Verso S

Toyota Hi-Lux - VW Taro



TEXA BILVALG - MANUEL

MODELRELATIONER I PSA-GRUPPEN.

Biler, hvis karosserikoder er identiske, kan umiddelbart anvendes som anført herunder. Disse er markeret med grønt.

Andre biler er nært beslægtede, og det vil være muligt at kommunikere med visse systemer på tværs af bilmærke. Disse er markeret med rødt.

Peugeot	Karosserikode	Årgang	Citroën	Karosserikode	Årgang
Bipper	(A9)		Nemo	(A9)	
Partner	(M4)	96-02	Berlingo	(M4)	96-02
Partner	(M5)	02-08	Berlingo	(M5)	02-08
Partner	(B9)	08->	Berlingo	(B9)	08->
Expert	(G8)	97-04	Jumpy		97-04
Expert	(G8)	04-06	Jumpy		04-06
Expert	(G9)	07->	Jumpy		07->
Boxer	(U3)	95-02	Jumper		95-02
Boxer	(U5)	02-06	Jumper		02-06
Boxer	(U9)	06->	Jumper		06->
106	(S1)	91-96	-		
106	(S2)	96-03	Saxo		96-03
107	(B0)		C1	(B0)	
206	(T12)	01-08	På 206 med ESP kan man kommunikere med ABS med ESP via en C5 I		
1007	(A08)		-		
206	(T1)	98-01	-		
207	(A7)		-		
306	(N3)	93-97	-		
C2	(A6)	03-09	-		
C3	(A51)	09->	-		
306	(N5)	97-02	Xsara		97-00
307	(T5)	01-05	C3	(A8)	02-05
307	(T6)	05-08	C3	(A31)	05-09
308	(T7)		C4	(B5)	05-10
3008	(T8)	09->	-		
-			Xsara II		00-05
-			Xsara Picasso		99-08
-			C4 Sedan	(B53)	
-			C4 Picasso	(B58)	06-10
406	(D8)	97-00	Xantia I		93-98
406	(D9)	00-03	Xantia II		98-01
406	(D9)	00-03	C5 I		01-04
407	(D2)		C5 II	(X3)	04-07
407	(D2)		C5 III	(X7)	07->
4007	(I3)		-		
607	(Z8)	00-04	-		
607	(Z9)	04-10	-		
806		94-02	Evasion		94-02
807 I		02-05	C8 I		02-05
807 II		05->	C8 II		05-10

